




**Bilboko
Elizbarrutia**
DIÓCESIS DE BILBAO

LA MUERTE DE JESÚS

SESIÓN 6

MADRES Y PADRES EN LA PARROQUIA

**Delegación de Anuncio y Catequesis
Fede- Zabalkunde eta Katekesirako Ordezkaritza**



**"Padre, en tus manos
encomiendo mi espíritu"**
Lucas 23, 46

1. Objetivo

- Comprender la muerte en la cruz de Jesús como consecuencia de la vida entregada por amor hasta el final.

2. Objetivos Específicos

- Acercarnos al hecho histórico de la muerte de Jesús.
- Descubrir las actitudes de entrega, confianza en el Padre y amor gratuito que manifiesta Jesús ante la muerte en Cruz.



3. Ideas principales

- La muerte de Jesús: los creyentes descubrimos en Jesús que toda su vida fue un acto de entrega, de darse enteramente a los demás.
- El sentido que da Jesús a su muerte : en la muerte de Jesús vemos el gesto mayor de amor a todos. En los brazos abiertos de Jesús en la Cruz, Dios nos está abrazando a todos los hombres y mujeres.
- Entrega, compromiso y gratuidad: Jesús, que ha vivido su vida desde la entrega total a los más sencillos, hasta darla muriendo en la cruz, es la expresión más fuerte del amor que Dios nos tiene a todas sus criaturas.



4. Material necesario

- Citas evangélicas y cartulina . ANEXO I
- Texto evangélico: Marcos 15, 29-39. ANEXO II
- Silueta. ANEXO III
- Dibujo Cruz de Fano. ANEXO IV
- Audio de la canción titulada; " Dame del todo" Grupo IXCIS.

Es importante dedicar tiempo a comprender la dinámica de la sesión y preparar, previamente, todo lo que vamos a necesitar.

A. SESIÓN PARA MADRES Y PADRES EN LA PARROQUIA



Guía de la sesión

Para la persona acompañante

Dividimos la sesión en cinco momentos:

- 1ª Parte: saludo y presentación (15 minutos). Pasos 1, 2 y 3.
- 2ª Parte: desarrollo del contenido (10 minutos). Paso 4.
- 3ª Parte: recogida y síntesis (20 minutos). Pasos 5 y 6.
- 4ª Parte: oración e interiorización (5-6 minutos). Pasos 7 y 8.
- 5ª Parte: vivir en familia. Pasos 8 y 9.



Primera Parte. Saludo y presentación

Tras los saludos iniciales, dar la bienvenida a todos y crear el clima adecuado para comenzar la sesión, el acompañante presenta e introduce la cuestión que se va a abordar. Hoy avanzamos un poco más y vamos a tratar de comprender el tema de la muerte de Jesús; el hecho histórico y el sentido que da Jesús a su muerte.



Paso 1. Quizá hayáis oído algo de ello, o quizá no, por ello, para comenzar os preguntamos:

- ¿Sabéis como murió Jesús?
- ¿Cómo fue su muerte?

Dialogamos, a modo de lluvia de ideas, durante unos 5 minutos. A cada participante le entregamos un pos-it para que escriba su aportación. Finalizado el tiempo, cada persona pegará el pos-it en el cartel que estará en medio de la sala. ANEXO I (La imagen de la Cruz)



Paso 2. El objetivo de la sesión de hoy es acercarnos al acontecimiento de la muerte de Jesús para descubrir que es una muerte consecuencia de su fidelidad a Dios y de su entrega a los más débiles, a los más sencillos. Esta forma de vivir es semilla de vida y la expresión más fuerte del amor que Dios nos tiene a todas las personas.




Paso 3. Leemos algunos textos del Evangelio que reflejan que la forma de actuar de Jesús creó conflicto con las autoridades religiosas y políticas. A continuación, dividimos al grupo por parejas y entregamos a cada una, una de las citas que aparecen en el Anexo II, para que la lean y la comenten. (Dejamos unos minutos para el diálogo y se realiza la puesta en común).

- La pregunta que tienen que responder es: **¿Qué actitud de Jesús vemos en el texto que genera conflicto con las autoridades?** (La persona que acompaña tendrá preparada una cartulina donde se recogerán las ideas principales.)




Segunda Parte. Desarrollo del contenido

 Paso 4. En un primer momento, y previo a la explicación, el acompañante narrará el texto del Evangelio que cuenta la muerte de Jesús. Marcos 15, 29-39 (Anexo III).

A continuación, dialogamos con las siguientes preguntas:

- ¿Qué nos ha llamado la atención? ¿Qué nos ha sorprendido?
- Una idea con la que nos quedamos.


 Paso 5. La persona que dinamiza la sesión ofrece una explicación sobre lo que significa que Jesús entrega su vida en la cruz. Para ello, utilizará el material que aparece en el documento titulado: "ANEXO PARA DINAMIZADORES, CATEQUISTAS, MADRES Y PADRES".

El esquema de la explicación es el siguiente:

- **La muerte de Jesús, un hecho histórico.**
- **¿Por qué muere Jesús?**
- **¿Qué sentido da Jesús a su muerte?**
- **¿Qué sentido damos a la muerte de Jesús?**




Tercera Parte. Actividad " Recogida y síntesis"

 Paso 6. "**La Silueta**". Para finalizar la sesión, a modo de síntesis, ahondamos en el hecho histórico de la muerte de Jesús. Lo interiorizamos y lo hacemos nuestro. Reconocemos las actitudes de entrega, compromiso y gratuidad.

Entregamos a cada participante el dibujo de una silueta (Anexo IV), y con un poco de música de fondo, dejamos que escriban qué actitudes, qué palabras, qué gestos han descubierto o les han llamado la atención.

Cuarta Parte. Oración e interiorización

 Paso 7. En la última parte del encuentro proponemos un momento de oración e interiorización:

- Recogemos lo vivido en este encuentro pasando por el corazón lo que hemos hecho y lo que hemos sentido.
- Hacemos silencio, respiramos con calma, cerramos los ojos unos instantes...
- Desde el silencio interior, intentamos conectar con la experiencia de confianza en el Padre...
- Contemplamos la Cruz unos segundos...(Anexo V- Imagen de la Cruz, también podemos colocar en el centro un crucifijo que tengamos en el local de reunión o trasladarnos al oratorio).
- Seguimos en actitud de oración y de contemplación mientras escuchamos, "**Darme del todo**", Ixis.




**Para ver el vídeo,
pulsa sobre la imagen**

- Terminamos este rato con una oración² compartida. Todos juntos decimos:


**PADRE, EN TU HIJO JESUS
NOS HAS ENSEÑADO LA MEJOR MANERA DE DARSE,
DE AMAR Y DE CONFIAR.
AYÚDANOS PARA QUE NUESTRO HOGAR
SEA UN ESPACIO DE VIDA DONDE SEPAMOS HACERTE PRESENTE.
BENDICE NUESTRA FAMILIA Y HAZNOS A TODOS
INSTRUMENTOS DE TU AMOR Y TU PERDON.
AMEN.**

Quinta parte: para vivir en familia

-  Paso 8. En familia, mayores y pequeños, escuchamos el relato de la pasión.
- el audio nos invita a mirar a Jesús crucificado desde el pie de la cruz.



**Para escuchar,
pulsas sobre la imagen**

-  Paso 9. Manualidad, "**Hacemos juntos una Cruz**". Jesús en la cruz da todo lo que tiene en favor de los demás. Os proponemos hacer una cruz con el cartón de una caja de zapatos o de un brik de leche. En la cruz de cartón dibujamos, escribimos o pegamos los sufrimientos de la gente que vive en nuestro entorno.



♦.....
2

Tomada de la guía pedagógica de 2º curso de catequesis. Tema 5º: Jesús entrega su vida en la Cruz.

Anexo I Citas Evangélicas

Comía con pecadores públicos (Mt 9, 10-13)

La gente seguía a Jesús (Jn 11, 45-53)

Curaba en sábado (Lc 14, 1-6)

Jesús llama a Dios, Padre (Lc 11, 2-4)

Jesús dice que es Hijo de Dios (Jn 17, 1-3)

Jesús perdona los pecados (Lc 5, 17-26)

Jesús se proclama rey (Jn 19, 12-14)

Dios es Padre de todos (Lc 5, 29-32)

Dios es Padre de todos (Lc 5, 29-32)

Para Jesús es antes la persona que la ley (Mc 2, 23-28)

CARTULINA: LA MUERTE DE JESÚS, ¿CÓMO FUE?



¿Qué actitud de Jesús vemos en el texto que genera conflicto con las autoridades?

Anexo II

Del Evangelio de Marcos

Los que pasaban le injuriaban meneando la cabeza y diciendo: "¡Tú que destruyes el templo, y lo reconstruyes en tres días, sálvate a ti mismo bajando de la cruz!". De igual modo, también los sumos sacerdotes comentaban entre ellos, burlándose: "A otros ha salvado y a sí mismo no se puede salvar. Que el Mesías, el rey de Israel, baje ahora de la cruz, para que lo veamos y creamos". También los otros crucificados lo insultaban.


Al llegar la hora sexta toda la región quedó en tinieblas hasta la hora nona. Y a la hora nona, Jesús clamó con voz potente: "Eloí, Eloí, lemá sabactaní (que significa: Dios mío, Dios mío, ¿por qué me has abandonado?). Algunos de los presentes al oírlo, decían: "Mira, llama a Elías".

Y uno echó a correr y, empapando una esponja en vinagre, la sujetó a una caña y le daba de beber diciendo: "Dejad, a ver si viene Elías a bajarlo".

Y Jesús, dando un fuerte grito, expiró. El velo del templo se rasgó en dos, de arriba abajo. El centurión, que estaba enfrente, al ver cómo había expirado, dijo: "Verdaderamente este hombre era el Hijo de Dios".

Marcos 15, 29 - 39

Anexo III- SILUETA



Anexo IV- CRUZ

