




Bilboko
Elizbarrutia
DIÓCESIS DE BILBAO

**LA IGLESIA,
LA FAMILIA
DE JESÚS**

SESIÓN B

PARA PADRES Y MADRES EN LA PARROQUIA

**Delegación de Anuncio y Catequesis
Fede- Zabalkunde eta Katekesirako Ordezkaritza**



**"Compartían todo lo que tenían y
oraban y se reunían
para partir el pan"
Hch 2, 42**

1. Objetivo

- Reconocer la Iglesia como la comunidad de seguidores de Jesús.

2. Objetivos Específicos

- Descubrir que juntos formamos la gran familia de Jesús. La Iglesia
- Identificar la Iglesia como la familia de los amigos, de los seguidores de Jesús

3. Sesiones

- Sesión B, para madres y padres en la en la parroquia.

4. Encontrarás

- Motivación: ideas clave.
- Palabra de Dios, Versículo.
- Canción / cuento/ vídeo.
- Actividad y explicación detallada del desarrollo de la sesión.
- Propuesta de recogida y síntesis.
- Material necesario.

B. SESIÓN PARA PADRES Y MADRES EN LA PARROQUIA



Motivación

- Descubrir que juntos formamos la gran familia de Jesús, la Iglesia.



Líneas de fuerza

- Somos Iglesia, porque somos seguidores de Jesús.
- La iglesia, comunidad de seguidores de Jesús. Los primeros cristianos viven en comunidad y nosotros somos parte de ella.



Ideas importantes


- El relato de "Hch 2, 42-47" "*Compartían todo lo que tenían y oraban y se reunían para partir el pan*", es el centro del encuentro.
- Todos los que seguimos a Jesús formamos un grupo que es la Iglesia; y por tanto, somos la familia de Jesús.



Material necesario

- Pasaje bíblico, Hch 2, 42-47. Texto de la Biblia o bien de la Biblia Edebé. (Páginas 461 ss.)
- Palabra Iglesia (Anexo I)
- Dibujo de la Iglesia, acogida en brazos de Dios (Anexo III)
- Cartulina o papel kraft
- Foto de la parroquia
- Tiras de papel con los nombres de los grupos

Es importante dedicar tiempo a comprender la dinámica de la sesión y preparar, previamente, todo lo que vamos a necesitar.



Guía de la sesión

Para la persona acompañante ...


Dividimos la sesión en cuatro momentos:

- 1ª parte: saludo y presentación (10 minutos). Pasos 1, 2 y 3.
- 2ª parte: explicación del tema (15 minutos). Pasos 4, 5 y 6.
- 3ª parte: actividad "*Iglesia/Parroquia, la comunidad*" (25 minutos). Pasos 7, 8 y 9.
- 4ª parte: recogida y oración (10 minutos). Pasos 10 y 11.





Primera Parte. Saludo y presentación.

La persona acompañante comienza la sesión saludándolos y recordando lo que vimos en el tema anterior. En él se vio la importancia de la familia, formada por nuestros padres y madres, hermanos y hermanas; como núcleo importante, hoy avanzaremos un poco más y veremos cómo los cristianos y cristianas, además, pertenecemos a una familia más grande: la Iglesia. En esta gran familia hay personas de todas las edades, razas, pueblos y culturas. Hay algo que tenemos en común y es que todos y todas somos seguidoras de Jesús.

-  Paso 1. La persona acompañante explica a los padres y madres que en la sesión de hoy vamos a descubrir cómo la Iglesia es nuestra familia y de qué manera podemos vivir, compartir y ser parte de ella.

Vamos a utilizar la imagen de la palabra "Iglesia" (Anexo I) para descubrir qué significado tiene.


-  Paso 2. Les entregamos la imagen con la palabra Iglesia y les pedimos que escriban lo que para ellos es la iglesia.
Dejamos unos minutos para que escriban y luego ponemos en común.
Definición: la palabra Iglesia viene del griego y significa: asamblea, reunión, grupo, pueblo... y todos juntos formamos el Pueblo de Dios.

-  Paso 3. Ponemos el vídeo de "Mi familia y la Iglesia". Después de verlo, compartimos impresiones, comentarios, ...


**Pincha en la
imagen para
verlo**




Segunda Parte. Explicación del tema.

-  Paso 4: Ahora vamos a la biblia para descubrir la vida de "los primeros cristianos". Hch 2, 42-47
-El relato lo tenemos en la biblia de Edebé, (pagina 461) o en el texto que aparece en el anexo II.

La persona acompañante lee el texto en voz alta.

-  Paso 5: tras leer el texto, profundizamos en lo que hemos escuchado con las siguientes preguntas:

- ¿Qué nos cuenta este trocito de la Biblia?
- ¿Qué quiere decirnos?
- ¿Qué idea subrayamos porque nos parece importante?
- ¿Qué destacamos de la iglesia?

-  Paso 6: la persona que acompaña subraya las siguientes ideas, valiéndose del "Anexo para dinamizadores, catequistas, madres y padres" de este tema.

- Una comunidad identificada con Jesús.
- Una comunidad liberadora
- Una comunidad fraterna
- Una comunidad de servicio
- Una comunidad cercana a los pobres
- Una comunidad animada por el Espíritu
- Los seguidores de Jesús hoy



Tercera Parte. Actividad "La iglesia/parroquia, la comunidad de los amigos de Jesús".

Nos valemos de la imagen del anexo III que quiere representar a la iglesia, acogida en los brazos de Dios.



Paso 7. En una cartulina o cartel grande (en papel Kraff) tenemos puesta una imagen de la parroquia. (si puede ser en color mejor, y el titulo NUESTRA PARROQUIA / GURE PARROKIA).

Ejemplo



Paso 8. La persona que acompaña les pregunta si saben:

- ¿Quiénes forman parte de la parroquia? (los grupos que hay en la parroquia)
- ¿Qué se hace en la parroquia?

Dialogamos unos minutos sobre esto.



Paso 9. A continuación, se les enseña o se les reparte unas tiras de papel con los nombres de los grupos que hay en la parroquia y les pide que digan o que expliquen si los conocen y si saben qué hacen en esos grupos. Identificar a personas concretas y poner su nombre alrededor de la foto de la parroquia, ya que esos también son parte importante de la comunidad.

Si vemos que no lo saben la persona dinamizadora dará una breve explicación de la función de cada uno de ellos, los incorporará a la cartulina. Terminamos la dinámica pegando en el cartel, los nombres de los grupos que hay en la parroquia.

Grupos que podemos presentar:

- *Catequesis*
- *Caritas*
- *Grupos de preadolescentes y jóvenes*
- *Grupos de Jesús*
- *Familia*
- *Pastoral de la Salud (acompañamiento a enfermos)*
- *Liturgia*
- *Economía*
- ...

Concluimos diciendo que todos ellos, somos la iglesia de Jesús. (Podemos utilizar anexo IV)

- Formulándoles la siguiente pregunta: **¿ A tí, te gustaría participar en la parroquia?**

Cuarta Parte. Recogida y oración.



Paso 10. Preside este momento, la imagen de nuestra parroquia que hemos utilizado en la dinámica anterior.

Para recoger lo trabajado les formulamos las siguientes preguntas:

- ¿Qué hemos hecho?
- ¿Qué hemos sentido?
- ¿Qué hemos aprendido hoy?



Paso 11. Hacemos un momento de silencio. Encendemos la vela como signo de presencia de Jesús entre nosotros, conectamos con Jesús haciendo la señal de la cruz.

Miramos la imagen de Jesús...

Y leemos todos y todas juntas:


*Ayúdame, Señor,
a aprender a vivir en comunidad,
Tú quieres que así lo haga
y esté unido a los demás.
Ayúdame a descubrir,
como lo hicieron tus discípulos,
que ser comunidad es vivir
por y para los demás,
es encontrarse con otros
hombres y mujeres,
seguidores tuyos.*

Y para acabar la sesión, escuchamos la canción de "Somos una marea de gente"

**Pincha en la
imagen para
oir la canción**



Anexo I



Anexo II

TEXTO DEL NUEVO TESTAMENTO , HCH 2, 42-47

Se mantenían constantes en la enseñanza de los apóstoles, en la comunión, en la fracción del pan y en las oraciones.

Pero el temor se apoderaba de todos, pues los apóstoles realizaban muchos prodigios y signos.

Todos los creyentes estaban de acuerdo y tenían todo en común; vendían sus posesiones y sus bienes y repartían el importe de las ventas entre todos, según la necesidad de cada uno.


Acudían diariamente al Templo con perseverancia y con un mismo espíritu; partían el pan en las casas y tomaban el alimento con alegría y sencillez de corazón, alabando a Dios y gozando de la simpatía de todo el pueblo. Por lo demás, el Señor agregaba al grupo a los que cada día se iban salvando.



Anexo III



Anexo IV



**GU GARA
JESUSEN
ELIZA**

**NOSOTROS SOMOS
LA IGLESIA
DE JESÚS**