




Bilboko  
Elizbarrutia  
DIÓCESIS DE BILBAO

**LA IGLESIA,  
LA FAMILIA  
DE JESÚS**

# **SESIÓN A**

## **CATEQUESIS INFANTIL EN LA PARROQUIA**

**Delegación de Anuncio y Catequesis  
Fede- Zabalkunde eta Katekesirako Ordezkaritza**



**"Compartían todo lo que tenían y  
oraban y se reunían  
para partir el pan"  
Hch 2, 42**

## **1. Objetivo**

- Reconocer la Iglesia como la comunidad de seguidores de Jesús.

## **2. Objetivos Específicos**

- Descubrir que juntos formamos la gran familia de Jesús. La Iglesia
- Identificar la Iglesia como la familia de los amigos, de los seguidores de Jesús

## **3. Sesiones**

- Sesión A, para la catequesis infantil en la parroquia.

## **4. Encontrarás**

- Motivación: ideas clave.
- Palabra de Dios, Versículo.
- Canción / cuento/ vídeo.
- Actividad y explicación detallada del desarrollo de la sesión.
- Propuesta de recogida y síntesis.
- Material necesario.

# A. SESIÓN CATEQUESIS INFANTIL EN LA PARROQUIA



## Motivación

- Descubrir que juntos formamos la gran familia de Jesús, la Iglesia.



## Líneas de fuerza

- Somos Iglesia, porque somos seguidores de Jesús.



## Ideas importantes

- El relato de "Hch 2, 42" *"Compartían todo lo que tenían y oraban y se reunían para partir el pan"*, es el centro del encuentro.
- Todos los que formamos la iglesia, somos la familia de Jesús.



## Desarrollo de la sesión en un vistazo

### La Palabra de Dios, versículo faro

*"Compartían todo lo que tenían y oraban y se reunían para partir el pan"*


Hch 2, 42



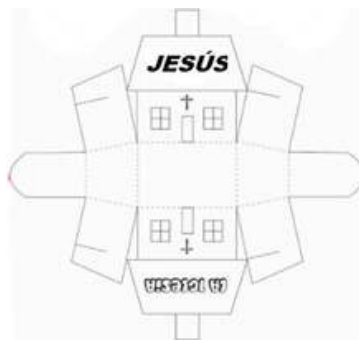
"Tu primera Biblia", Edebé. pag. 461

### Video

Para ver,  
pulsas sobre  
la imagen



### Actividad: "La gran familia de Jesús".



### Propuesta de recogida y síntesis

- Encendemos una vela.
- Hacemos la señal de la cruz.
- Hacemos una oración breve.
  - ¿Qué hemos hecho?
  - ¿Qué hemos sentido?
  - ¿Qué hemos aprendido?



## Material necesario

- Pasaje bíblico, Hch 2, 42-47. Biblia Edebé. Páginas 461.
- Palabra Iglesia. (Anexo I) -- entregar una fotocopia para cada niño/a
- La gran familia de Jesús (Anexo III)

Es importante dedicar tiempo a comprender la dinámica de la sesión y preparar, previamente, todo lo que vamos a necesitar.



## Guía de la sesión

### Para la catequista ...

Dividimos la sesión en cuatro momentos:

- o 1ª Parte: saludo y presentación (15 minutos). Pasos 1, 2 y 3.
- o 2ª Parte: explicación del tema (15 minutos). Pasos 4 y 5.
- o 3ª Parte: actividad "Mi parroquia y la familia" (20 minutos). Paso 6.
- o 4ª Parte: Recogida y síntesis (10 minutos) Pasos 7 y 8.



### Primera Parte. Saludo y presentación

La catequista comienza saludando y recordando el tema anterior. Hemos trabajado el tema de la familia formada por nuestros padres y madres, hermanos y hermanas; como núcleo importante. Hoy avanzamos un poco más y resaltamos el tema de la familia como algo mucho más grande, de manera que veamos que aunque podamos tener lazos distintos, podemos ser sólo una gran familia.



Paso 1. La catequista explica a los niños/as que en la sesión de hoy vamos a descubrir que nuestra familia es más amplia. Les invitamos a que en la casa que dibujaron en la sesión anterior, en esta ocasión, dibujen también a otros familiares (abuelos, primos, ...) ¿Puede pasar que queramos a alguien que parezca que es de nuestra familia, aunque en verdad no lo sea?.

**Puesta en común:** cada niño/a enseña su casa y cuenta quiénes son los miembros de su familia.



Paso 2. La catequista les explica que hoy vamos a dar un paso más y vamos a descubrir cómo la Iglesia es nuestra familia y de qué manera podemos vivir y compartir con ella. Vamos a utilizar la imagen de la palabra "Iglesia" para descubrir qué significado tiene. La catequista entrega a cada niño las letras y tienen que ordenarlas para así formar la palabra Iglesia (Anexo I).



Paso 3. La catequista anima a los niños y niñas, a escribir lo que para ellos es la Iglesia. Una vez que hayan escrito o dibujado algo, se les explica lo que significa ese término.

- La palabra Iglesia viene del griego y significa asamblea, reunión, grupo, pueblo, ... y todos juntos y juntas formamos el "Pueblo de Dios"

**Puesta en común:** cada niño/a comparte su definición.



### Segunda Parte. Explicación del tema



Paso 4. Vamos a la biblia para descubrir la vida de los primeros cristianos.

- El relato lo tenemos en la biblia de Edebé, (página 461) o en el texto que aparece en el Anexo II.




Paso 5. Tras leer el texto, profundizamos en lo que hemos escuchado con las siguientes preguntas:

- ¿Qué nos cuenta ese trocito de la biblia?
- ¿Qué quiere decirnos?

Os sugerimos escuchar la siguiente canción.

**Para ver,  
pulsas sobre  
la imagen**



**La catequista subraya las ideas siguientes:**

- La comunidad está formada por todas las personas que somos seguidoras de Jesús.
- Resaltar la importancia del encuentro con otras personas, compartir y celebrar juntos.

### **Tercera Parte. Actividad "Mi parroquia y la familia"**



Paso 6. La catequista le entregará a cada niño/a una pequeña maqueta de su Iglesia. (Anexo III). Mientras van recortándola y coloreándola, propondrá a los niños/as unas preguntas para que puedan dialogar sobre su parroquia y las personas que la conforman.

- ¿Cómo se llama tu parroquia?
- ¿Quién es el párroco?
- ¿Quiénes forman parte de la parroquia? Si saben algún nombre, animarlos a decirlo y a que lo apunten en la hoja que les hemos dado.
- ¿Qué se hace en la parroquia?
- ¿Qué haces tú en la parroquia?

Una vez coloreadas y montadas todas las maquetas, tendremos un momento de diálogo y puesta en común, en el que cada niño/a expresará lo que ha escrito o dibujado.

**La catequista recoge las ideas principales que han salido, lo que más valoran de la parroquia y sobre todo refuerza quiénes forman parte de ella.**

### **Cuarta Parte. Recogida y Síntesis.**



Paso 7. Para recoger lo trabajado les formulamos las siguientes preguntas:

- ¿Qué hemos hecho?
- ¿Qué hemos sentido?
- ¿Qué hemos aprendido hoy?



Paso 8. Hacemos un momento de silencio. Encendemos la vela como signo de presencia de Jesús entre nosotros. Conectamos con Jesús, haciendo la señal de la cruz. Miramos la imagen de Jesús, la cual, tenemos en la sala (de otras sesiones). Para finalizar rezamos juntos:

*Hola Jesús:*

*Hoy te quiero dar las gracias por la nueva familia que he descubierto:  
la Iglesia,  
la familia de tus seguidores y seguidoras, de tus amigos y amigas.*

*Gracias por enseñarnos que entre todas las personas formamos la Iglesia.  
Como familia que somos, todas somos necesarias.*





*Ayúdanos a querernos y a cuidarnos entre todos  
como hacemos con los "de casa", que todos seamos "de casa".*

*Y danos energía, y fuerza  
para cuidar más y mejor a quién más lo necesita.*

*Te lo pedimos con todo nuestro corazón.*

*Amén.*

## Anexo I. "Iglesia"



## Anexo II

### TEXTO DEL NUEVO TESTAMENTO , HCH 2, 42-47

Se mantenían constantes en la enseñanza de los apóstoles, en la comunión, en la fracción del pan y en las oraciones.

Pero el temor se apoderaba de todos, pues los apóstoles realizaban muchos prodigios y signos.

Todos los creyentes estaban de acuerdo y tenían todo en común; vendían sus posesiones y sus bienes y repartían el importe de las ventas entre todos, según la necesidad de cada uno.

Acudían diariamente al Templo con perseverancia y con un mismo espíritu; partían el pan en las casas y tomaban el alimento con alegría y sencillez de corazón, alabando a Dios y gozando de la simpatía de todo el pueblo. Por lo demás, el Señor agregaba al grupo a los que cada día se iban salvando.



## Anexo III. "La gran familia de Jesús"

