Bilboko Elizbarrutia
DIÓCESIS DE BILBAO

CRECEMOS EN FAMILIA

SESIÓN A

CATEQUESIS INFANTIL EN LA PARROQUIA

Delegación de Anuncio y Catequesis
Fede- Zabalkunde eta Katekesirako Ordezkaritza

1. Objetivo

- Experimentar la alegría de vivir y crecer en familia sintiendo la presencia de Dios en ella.

2. Objetivos Específicos

- Reconocer mi familia como un buen sitio para crecer.
- Descubrir y valorar la riqueza de nuestra familia como lugar para vivir los valores humanos y cristianos.
- Conocer cómo era la familia de Jesús.
- Descubrir y sentir la cercanía de Dios que nos acompaña siempre.
- Experimentar la alegría de vivir y crecer en familia.

3. Sesiones

- Sesión A, para la catequesis infantil en la parroquia.

4. Encontrarás

- Motivación: ideas clave.
- Palabra de Dios, Versículo.
- Canción / cuento/ vídeo.
- Actividad y explicación detallada del desarrollo de la sesión.
- Propuesta de recogida y síntesis.
- Material necesario.

A. SESIÓN CATEQUESIS INFANTIL EN LA PARROQUIA

Motivación

- Descubrir y valorar la riqueza de la familia como lugar para vivir los valores humanos y cristianos.

Líneas de fuerza

- Crecemos en familia y Dios nos acompaña.
- Descubrimos que todos juntos formamos la familia de Dios.

Ideas importantes

- El relato de Lc 2, 41-52, *"Jesús en el templo de Jerusalén"*, es el centro de la sesión.
- Tenemos una familia, en la que nos queremos y vamos creciendo y aprendiendo muchas cosas.

Desarrollo de la sesión en un vistazo

La Palabra de Dios, versículo faro

«Jesús crecía en sabiduría, en estatura y en gracia ante Dios y los hombres».

Lc 2, 52

"Tu primera biblia", Edebé, Nº 36, pág. 310ss

Vídeos

Para ver, pulsa sobre la imagen



Para ver, pulsa sobre la imagen

Actividad

- Nuestra casa

Propuesta de recogida y síntesis

- Encendemos una vela.
- Hacemos la señal de la cruz.
- Hacemos una oración breve.
  - ¿Qué hemos hecho?
  - ¿Qué hemos sentido?
  - ¿Qué hemos aprendido?

Material necesario

- Pasaje evangélico, Lc 2, 41-52. Biblia Edebé. Páginas 310 ss.
- Dibujo de la casa. (Anexos I y III)
- Casa grande y papel kraff (estraza)
- Imagen de Jesús. (Anexo IV)

Es importante dedicar tiempo a comprender la dinámica de la sesión y preparar, previamente, todo lo que vamos a necesitar.

Guía de la sesión

Para la catequista ...

Para ambientar el lugar y dar comienzo a esta sesión, la catequista tendrá preparada en una cartulina, la imagen de la casa (Anexo I).

Dividimos la sesión en cuatro momentos:

- 1ª Parte: saludo y presentación (10 minutos). Pasos 1 y 2.
- 2ª Parte: explicación del tema (12 minutos). Pasos 3 y 4.
- 3º Parte: actividad *"La casa y la familia"* (25 minutos). Paso 5.
- 4ª Parte: Recogida y síntesis (12 minutos) Pasos 6 y 7.

Primera Parte. Saludo y presentación

La catequista comienza saludando y recordando el tema anterior. Si hemos tratado la importancia de ser con otros, hoy avanzamos un poco más y vamos a tratar el tema de la familia, de cómo vamos creciendo en una familia y en conexión con la familia de Nazaret.

Paso 1. La catequista explica a los niños que en la sesión de hoy vamos a descubrir cómo es nuestra familia y qué valores vivimos en ella. Vamos a utilizar la imagen de una casa como símbolo del "espacio" en el que vivimos con nuestra familia. La catequista entrega a cada niño, el dibujo de una casa (Anexo I).

Paso 2.

- En la parte delantera de la casa, (Anexo I) el niño/a escribe su nombre y el de las personas que viven en la casa.[1] Si se ve oportuno, se les puede pedir que hagan un dibujo de su familia.
- En la parte trasera de la casa (Anexo III) les pedimos que escriban 5 o 6 características que expresen:
  - Lo mejor de nuestra familia.
  - Lo que han aprendido en su familia.

Puesta en común: cada niño/a enseña su casa y cuenta quiénes son los miembros de su familia.

Segunda Parte. Explicación del tema

Paso 3. En los evangelios no hay mucha información sobre la infancia de Jesús. Hoy os vamos a contar un relato en el que se narra un episodio de la vida de Jesús. (Lc 2, 41-52).

- El relato lo tenemos en la biblia de Edebé, (página 310 ss) o en el texto que aparece en el Anexo II.

[1] La catequista debe tener en cuenta la diversidad de familias que existen hoy en día y también las múltiples circunstancias familiares que pueden estar viviendo los niños y niñas.

Paso 4. Tras leer el texto, profundizamos en lo que hemos escuchado con las siguientes preguntas:

- ¿Qué nos cuenta ese trocito del evangelio?
- ¿Qué quiere decirnos?

Os sugerimos escuchar la siguiente canción, que nos explica de otro modo el relato. Invitamos a los niños a cantar el estribillo.

Para ver, pulsa sobre la imagen

La catequista subraya las ideas siguientes:

- En el texto vemos cómo Jesús tuvo una familia que le quería y ayudó a crecer, lo mismo que a nosotros.
- También vemos cómo Jesús crecía no solo en estatura, sino que también lo hacía en sabiduría e inteligencia, así como en cariño a Dios y a los demás.

Tercera Parte. Actividad "La casa y la familia"

Paso 5. **Momento de compartir.** La catequista tendrá preparado un trozo grande de papel kraff (papel marrón o blanco) para hacer el mural de las familias, en el que tendrá dibujada una gran casa, (modelo en el anexo III). En esa gran casa, cada niño/a del grupo pegará su casa (la que han hecho en el paso 2).

Una vez pegadas todas las casas, tendremos un momento de diálogo y puesta en común, en el que cada niño, cada niña expresará:

- Lo mejor de mi familia…
- Lo que he aprendido en mi familia…

Así, al finalizar visualizaremos cuáles son las características que más se repiten y entre todos dialogaremos sobre los valores más importantes de la familia.

La catequista recoge las ideas principales que han salido, lo que más valoran de su familia.

Para finalizar esta parte, pegaremos en el centro del mural la imagen de Jesús (Anexo IV). De esta forma vemos que nuestras familias están unidas a Jesús y que todos juntos formamos la familia de los amigos de Jesús.

Cuarta Parte. Recogida y Síntesis.

Paso 6. En medio de la sala, tendremos colocado el mural (realizado en el punto anterior) y concluimos. Para recoger lo trabajado les formulamos las siguientes preguntas:

- ¿Qué hemos hecho?
- ¿Qué hemos sentido?
- ¿Qué hemos aprendido hoy?

Paso 7. Hacemos un momento de silencio. Encendemos la vela como signo de presencia de Jesús entre nosotros. Conectamos con Jesús, haciendo la señal de la cruz. Miramos la imagen de Jesús.

A continuación, escuchamos la canción de Migueli, *"Somos una familia"*.

Para escuchar, pulsa sobre la imagen



Para finalizar, todos juntos rezamos la siguiente oración, "***Bendice, Señor a mi familia***".[2]

Bendice, Señor, a toda mi familia;
a mis padres, a mis hermanos, a mis primos, a mis tíos,
a mis abuelos y a todo el mundo.
Cuida de las familias a las que les falta alguien
o están tristes por alguna cosa.
Yo quiero hacer muy feliz a la mía.

[2] "El tren de la catequesis familiar" (1) Materiales para compartir en la familia y en la parroquia. Delegación diocesana de catequesis de Santander. PPC, 2014.

Anexo I. "Fachada"



Anexo II

TEXTO DEL EVANGELIO, LC 2, 41-52

Los padres de Jesús solían ir cada año a Jerusalén por las fiestas de Pascua. Cuando Jesús cumplió doce años, subieron a la fiesta según la costumbre y, cuando terminó, se volvieron; pero el niño Jesús se quedó en Jerusalén, sin que lo supieran sus padres. Estos, creyendo que estaba en la caravana, hicieron una jornada y se pusieron a buscarlo entre los parientes y conocidos; al no encontrarlo, se volvieron a Jerusalén en su busca.

A los tres días, lo encontraron en el templo, sentado en medio de los maestros, escuchándolos y haciéndoles preguntas; todos los que le oían quedaban asombrados de su talento y de las respuestas que daba. Al verlo, se quedaron atónitos, y le dijo su madre: «Hijo, ¿por qué nos has tratado así? Mira que tu padre y yo te buscábamos angustiados». Él les contestó: «¿Por qué me buscabais? ¿No sabíais que yo debía estar en la casa de mi Padre?» Pero ellos no comprendieron lo que quería decir. Él bajó con ellos a Nazaret y siguió bajo su autoridad. Y su madre guardaba todas estas cosas en su corazón. Jesús crecía en sabiduría, en estatura y en gracia ante Dios y los hombres.

Ver página web: https://rezandovoy.org/- , Festividad de San José

Anexo III. "Parte trasera"



Anexo IV