



Bilboko  
Elizbarrutia  
DIÓCESIS DE BILBAO

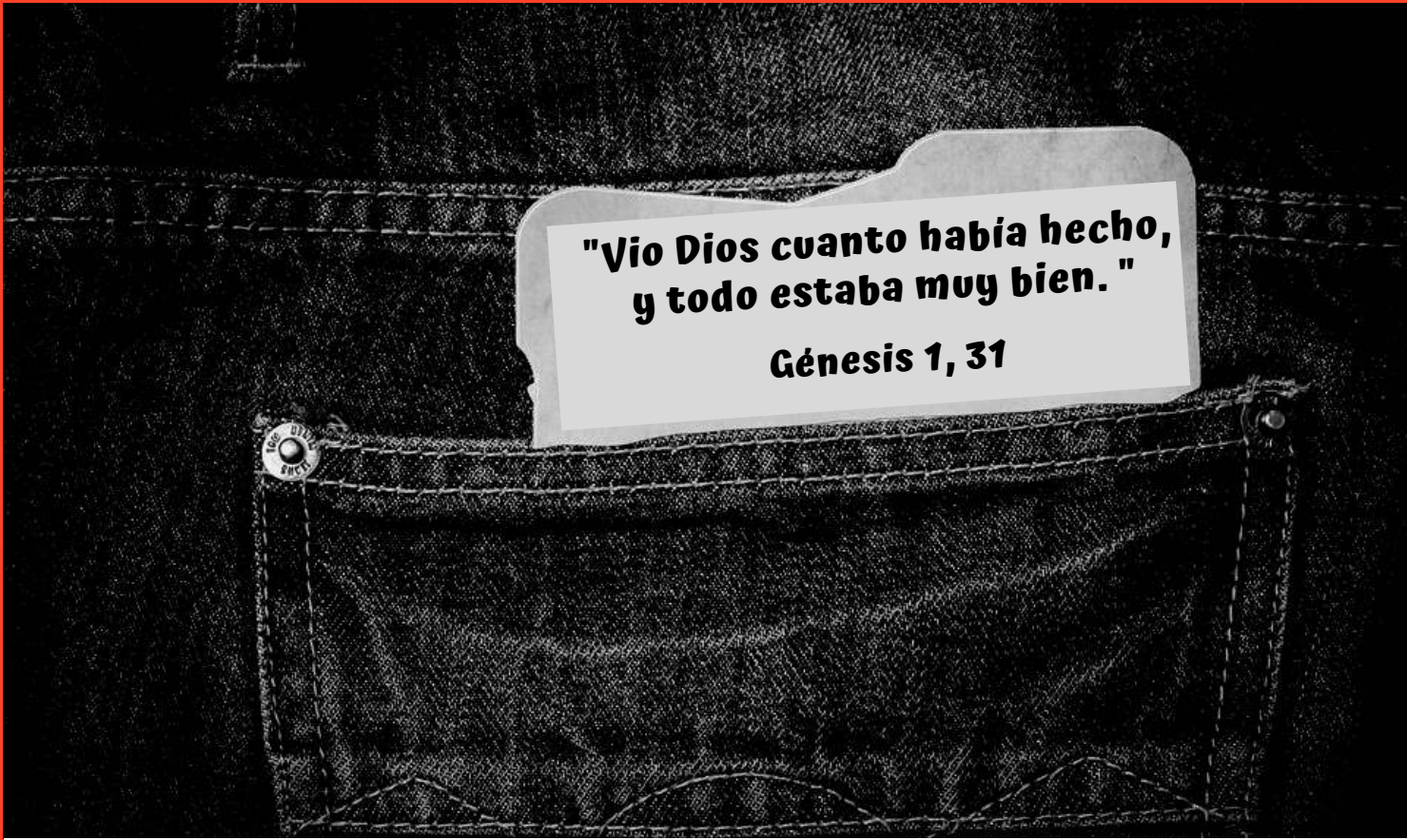


# LA CREACIÓN

## SESIÓN A

### CATEQUESIS INFANTIL EN LA PARROQUIA

Delegación de Anuncio y Catequesis  
Fede- Zabalkunde eta Katekesirako Ordezkaritza



**"Vio Dios cuanto había hecho,  
y todo estaba muy bien. "**

**Génesis 1, 31**

## **1. Objetivo**

- Descubrir que Dios nos crea por amor, es Padre de todos y nos regala la vida con todo lo necesario para ser felices.

## **2. Objetivos Específicos**

- Descubrir que el mundo es creación de Dios, que lo crea y nos crea porque nos quiere.
- Sentirse admirado y agradecido por el regalo de la creación
- Caer en la cuenta de que cada uno de nosotros somos creación de Dios y sentirse agradecido por ello.
- Descubrir que Dios nos crea a todos los seres humanos "a su imagen y semejanza", diferentes, pero iguales en dignidad.
- Descubrir la responsabilidad de ser colaboradores con Dios en el cuidado de la creación y de todas las personas

## **3. Sesiones**

- Sesión A, para la catequesis infantil en la parroquia.

## **4. Encontrarás**

- Motivación: ideas clave.
- Palabra de Dios, Versículo.
- Canción / cuento/ video.
- Actividad y explicación detallada del desarrollo de la sesión.
- Propuesta de recogida y síntesis.
- Material necesario.

# A. SESIÓN CATEQUESIS INFANTIL EN LA PARROQUIA



## Motivación

- Agradecer a Dios el regalo de la vida y participar así de su amor.



## Líneas de fuerza

- Dios nos da la vida y nos convierte en sus hijos e hijas.
- La creación es nuestro lugar para vivir, Dios nos regala un lugar donde crecer, con nuestra familia... y nos pide que la cuidemos como un precioso regalo.



## Ideas importantes

- El centro de la sesión es el relato de la creación, Gn 1, 1-31; 2, 1-2, "Tu Primera Biblia", Edebé n.1, pág. 10 y siguientes.
- Dios nos regala la vida y quiere que seamos felices.
- Todos somos igual de importantes a los ojos de Dios, nos ha creado a su imagen y semejanza.
- La libertad y la responsabilidad de asumir y cuidar lo que Dios ha creado.



## Desarrollo de la sesión en un vistazo

### La Palabra de Dios, versículo fero

"Dijo Dios: «Haya luz», y hubo luz."(...)  
"Y dijo Dios: «Hagamos al ser humano a nuestra imagen, como semejanza nuestra," (...)

"Vio Dios cuanto había hecho, y todo estaba muy bien.". Génesis, 1, 3.26.31

"Tu Primera Biblia", Edebé, N° 1 pág. 10-

### Videos

Para cantar,  
pulsas sobre la imagen



<https://www.youtube.com/watch?v=4Njpb6WK25M> La creación

### Actividad, "LA RUEDA DE LA CREACIÓN"



### Propuesta de recogida y síntesis


- Símbolos: Una vela, hacemos la señal de la cruz. Oración breve. Padre Nuestro.
- ¿Qué hemos hecho?
- ¿Qué he aprendido hoy?
- ¿Qué hemos sentido?



## Material necesario

- Una ruleta por cada miembro del grupo. (Anexo I)
- Tijeras
- Pinturas.
- Broche de mariposa.
- Palabra de Dios, " Tu Primera Biblia", Edebé. (Anexo II)
- Canción.
- Oración.

Es importante dedicar tiempo a comprender la dinámica de la sesión y preparar, previamente, todo lo que vamos a necesitar.



## Guía de la sesión

### Para la catequista ...

Para ambientar la sala de catequesis y dar comienzo a esta sesión, la catequista tendrá preparado en una cartulina, la rueda de la creación (Anexo I).

Dividimos la sesión en cuatro momentos:

- o 1ª Parte: saludo y presentación (10 minutos). Pasos de 1 al 2.
- o 2ª Parte: explicación del tema, (10 minutos). Pasos 3 y 4.
- o 3ª Parte: Actividad. video- canción (25 minutos). Paso 5.
- o 4ª parte: expresión y síntesis (oración y he aprendido) (15 minutos). Paso 6.




### Primera Parte. Saludo y presentación.

La catequista comienza saludándoles y conectando este tema con el anterior. Dios es un Padre que nos quiere y nos enseña un modo de comunicarnos con Él. Como Padre que nos ama, hoy vamos a descubrir cómo y para qué nos ha creado.



Paso 1. La catequista les dice a los niños que en la sesión de hoy vamos a descubrir la creación de Dios. **¡Qué bonita es la vida, que bonita es la naturaleza!** Para prepararnos para escuchar la Palabra de Dios vamos a compartir estas preguntas:

- Cuando vamos de paseo o excursión al monte, a la playa...¿Qué cosas vemos? Los niños irán diciendo cosas y la catequista remarcará la idea de que Dios lo ha creado.
- ¿Alguna vez has creado tu algo? Con plastilina, con tu imaginación, con un lego, con arcilla...
- ¿Cómo te has sentido? Vamos recogiendo lo que van diciendo y conectando con la idea central de la admiración de Dios por su creación.



Paso 2. Vamos a la biblia para descubrir qué pasó en la creación. Leemos el texto que se aporta en el anexo II o desde la biblia de Edebé.

## Segunda Parte. Explicación del tema.



Paso 3. Tras leerlo profundizamos en lo que hemos escuchado con las siguientes preguntas:

- ¿Qué nos cuenta la Palabra de Dios?
- ¿Qué quiere decirnos?

Remarcamos la idea fuerza, ***Dios nos da la vida y nos convierte en sus hijos e hijas. La creación es nuestro lugar para vivir, Dios nos regala un lugar donde crecer, con nuestra familia... y nos pide que la cuidemos como un precioso regalo.***



Paso 4. Para ayudarte a profundizar escucha esta canción que nos recuerda el relato de la creación y que Dios está presente en todo lo que ha creado.

**Para cantar,  
pulsa sobre la imagen**



## Tercera Parte. Actividad " LA RUEDA DE LA CREACIÓN"



Paso 5. La catequista reparte a cada niño y niña un rueda de la creación y señala la rueda que ha colocado en la pared. Con su ayuda van a ir descubriendo qué sucede cada día y lo pintan. Cuando pintamos cada una de las imágenes estamos poniendo la luz de Dios en ellas, esto es lo que hace Él con nosotros, ilumina nuestra vida y le da color. Destacamos la idea de que Dios nos ha regalado la creación para cuidarla y estamos agradecidos por ello.

(Es importante tener en cuenta que, dependiendo del ritmo de los niños, puede ser que tengamos que pedirles que lo terminen en casa.)

## Cuarta Parte. Recogida y Síntesis.



Paso 6. Para finalizar la sesión: Encendemos la vela, signo de la presencia de Jesús entre nosotros. Abrimos la conexión con Jesús, "encendemos nuestro router" y ponemos nuestra rueda delante de nosotros.

- A modo de conclusión y para recoger lo trabajado en la sesión formulamos algunas preguntas:
  - ¿Qué hemos hecho?
  - ¿Qué hemos sentido?
  - ¿Qué hemos aprendido hoy?
- Hacemos un momento de silencio, ... hacemos la señal de la cruz (ya la han aprendido, pero por si acaso, les volvemos a recordar cómo se hace)
- La catequista pondrá la canción de Luis Guitarra, " El mundo es de todos"



**Para cantar,  
pulsa sobre la imagen**

Gracias, Padre Dios , por querernos tanto.  
¡Gracias, Padre Dios! Por la vida que nos has regalado.  
¡Gracias, Padre Dios! Tú nos enseñas el camino para vivir felices.  
¡Gracias, Padre Dios! Por encargarnos cuidar de la Creación.

- Con la ayuda de nuestro mural, rezamos todos juntos la oración del Padre Nuestro para finalizar.

# Anexo I



© Crafting The Word Of God

# Anexo I



© Crafting The Word Of God

# ANEXOS SESIÓN CATEQUESIS INFANTIL EN LA PARROQUIA

## Anexo II

**"CUANDO MIRAMOS ALREDEDOR VEMOS MUCHAS COSAS.  
TODAS LAS CREÓ DIOS.**

**AL PRINCIPIO TODO ESTABA REVUELTO Y MEZCLADO,  
COMO UN GRAN CAOS. PERO DIOS DIJO:  
«EN LA OSCURIDAD NO SE PUEDE VER. HÁGASE LA LUZ».  
Y DE REPENTE SE ILUMINÓ TODO.  
Y ASÍ APARECIERON EL DÍA Y LA NOCHE.**

**AL DÍA SIGUIENTE, DIOS CREÓ EL CIELO,  
COMO UN GRAN TECHO QUE LO CUBRIERA TODO.  
DESPUÉS DEDICÓ UN DÍA A SEPARAR EL AGUA Y LA TIERRA,  
Y ASÍ CREÓ LOS CONTINENTES.  
PERO LA TIERRA TODAVÍA ERA UN POCO FEA.  
TODO MARRÓN Y COMO DE PIEDRA.  
POR ESO CUBRIÓ MUCHA PARTE DE LA TIERRA  
CON UN MANTO VERDE, DE PLANTAS, Y DE ÁRBOLES  
LLENOS DE FRUTOS.**

**AL DÍA SIGUIENTE DIOS CREÓ UN ENORME RELOJ EN EL CIELO.  
EL SOL SEÑALARÍA EL DÍA, Y LA LUNA LA NOCHE.  
PASÓ OTRO DÍA MÁS,  
Y DIOS LLENÓ EL MAR DE PECES  
Y OTROS TIPOS DE ANIMALES Y SERES VIVOS,  
Y TAMBIÉN POBLÓ EL CIELO CON AVES.**

**PASÓ OTRO DÍA, Y DIOS LLENÓ LA TIERRA  
CON TODO TIPO DE ANIMALES QUE PODAMOS IMAGINAR:  
LEONES, ELEFANTES, LOBOS... TAMBIÉN LOS INSECTOS,  
Y LOS REPTILES...  
PERO AÚN LE FALTABA COMPLETAR SU CREACIÓN.  
Y DEJÓ PARA EL ÚLTIMO DÍA LO MÁS IMPORTANTE.**

**DIJO: «VOY A CREAR A ALGUIEN  
QUE SE PAREZCA MUCHO A MÍ, CREADO A MI IMAGEN».  
Y ASÍ CREÓ A LOS SERES HUMANOS, HOMBRES Y MUJERES.  
Y LES ENCOMENDÓ EL CUIDADO DE ESA GRAN CREACIÓN,  
MIENTRAS LES DECÍA:**

**«CRECED, MULTIPLICAOS Y LLENAD LA TIERRA  
Y CUIDAD DE ELLA. OS DOY UN MUNDO LLENO DE ANIMALES.  
Y LA TIERRA PRODUCE ALIMENTOS DE SOBRA.  
PARA QUE LA CREACIÓN SIGA SIENDO UN MUNDO BUENO».  
Y AL FINAL, DESPUÉS DE TODA ESA TAREA, DIOS DESCANSÓ".**

Ver Web, Rezando Voy versión infantil