




**Bilboko
Elizbarrutia**
DIÓCESIS DE BILBAO

**TENEMOS
UN AMIGO,
JESÚS**

SESIÓN A
CATEQUESIS INFANTIL EN LA PARROQUIA

Delegación de Anuncio y Catequesis
Fede- Zabalkunde eta Katekesirako Ordezkaritza



**TENEMOS UN AMIGO,
JESÚS
(Mc 10,14)**

1. Objetivo

- Conocer y relatar los momentos fundamentales de la vida de Jesús y de su mensaje.

2. Contenidos

- DIMENSIÓN CATEQUÉTICA. Objetivo 1, conocer y relatar los momentos fundamentales de la vida de Jesús y de su mensaje.
- DIMENSIÓN PALABRA Y ORACIÓN. Objetivo 1, aprender oraciones básicas.
- DIMENSIÓN COMUNITARIA. Objetivo 1, el grupo de catequesis, lugar de encuentro.
- DIMENSIÓN CONVERSIÓN. Objetivo 1, aprender a ser seguidor de Jesús.

3. Sesiones

- Sesión A, para la catequesis infantil en la parroquia A

4. Encontrarás

- Motivación: ideas clave.
- Palabra de Dios, Versículo.
- Canción / cuento/ video.
- Actividad y explicación detallada del desarrollo de la sesión.
- Propuesta de recogida y síntesis.
- Material necesario.

A. SESIÓN CATEQUESIS INFANTIL EN LA PARROQUIA



Motivación

- Dar a conocer a los niños y a sus familias quién es Jesús..



Líneas de fuerza

- Presentar a los niños y a sus familias quién es Jesús
- Conocer inicialmente algunos acontecimientos de la vida de Jesús.



Ideas importantes

- Trabajamos con el texto en el que Jesús invita a que los niños se acerquen a él. **Mc 10, 14**
- Jesús es ese amigo al que vamos a ir conociendo.
- Jesús se presenta a los niños y les invita a conocerle y seguirle.



Desarrollo de la sesión en un vistazo

La Palabra de Dios

"Algunas madres llevaban a sus hijos ante Jesús pues querían que les bendijera. Pero los discípulos intentaban mantenerlos alejados "no molestéis a Jesús, ¿no véis que está ocupado?". Pero Jesús les dijo: "Dejad que los niños se acerquen a mí".

"Tu Primera Biblia", Edebé, pág. 396 y 397

Videos

Pulsa sobre la imagen para ver el video, Jesús nos enseña



Actividad

- Tenemos un amigo: Jesús (poster)
- ¿Quién es Jesús? Y Jesús es...
- Dibujo: "Queremos conocer a Jesús"



Propuesta de recogida y síntesis

- Una vela y la Señal de la Cruz.
- Oración Jesús, tú siempre estás con nosotros.






Material necesario

- Anexo 1 en A3.
- Cartulina.
- Copias anexo 2 y anexo 3.
- Tijeras y pegamento
- Palabra de Dios , (versículos faro) , **Mc 1, 16-20**
- Canción, velas y oración.

Es importante dedicar tiempo a comprender la dinámica de la sesión y preparar, previamente, todo lo que vamos a necesitar.



Guía de la sesión

Para la catequista ...

Para ambientar la sala de catequesis y dar comienzo a esta sesión, la catequista tendrá preparado en una cartulina, el poster de Jesús (anexo 1, dibujo de Fano, Jesús abrazando a los niños), con la frase escrita **"Tenemos un amigo: Jesús"**

Dividimos la sesión en cuatro momentos:

- 1ª Parte. Saludo y presentación (15 minutos). Pasos de 1 al 3.
- 2ª Parte. Explicación del tema, videos y canción (30 minutos). Pasos de 4 al 7.
- 3º Parte. Escuchamos la canción, "Jesús nos enseña"
- 4ª parte. Expresión y síntesis (oración y he aprendido) (15 minutos). Pasos de 9 al 10.



Primera Parte. Saludo y presentación.

La/el catequista acoge a los niñas y niños. Les saluda y les da la bienvenida.



Paso 1. La catequista explica a los niños que en la sesión de hoy vamos a comenzar a conocer **¿quién es Jesús?**



Paso 2. Mostramos al grupo el cartel con el poster de Jesús y la frase escrita: **"Tenemos un amigo: Jesús"**. (Anexo 1)



Paso 3. desarrollamos la dinámica **¿Quién es Jesús?**

- La catequista presentará a los niños una cartulina con la pregunta: ¿quién es Jesús? y se la formula a los niños. (Entrega a cada persona la ficha que aparece en el Anexo 2)
- A continuación, les dice a los niños que escriban o que digan lo que conocen de Jesús. Puede ser con una palabra o una frase.
- Se dejan unos 5 minutos, para que los niños escriban con rotulador su palabra o su frase en la cartulina. (Si todavía no saben escribir bien la catequista puede ayudarles a hacerlo).
- Una vez que todos lo han escrito, la catequista lee lo que han puesto los niños y a continuación, comienza con la explicación del tema.



Segunda Parte. Explicación del tema.



Paso 4. **Jesús es:** La catequista señala el poster de Jesús, que les ha enseñado al comienzo de la sesión (ver paso 2) .



Paso 5. Explicamos **quién es Jesús,**

- Datos biográficos: dónde nació, quiénes fueron sus padres, cómo vivió su infancia, quienes fueron sus amigos. Para dar esta explicación la catequista dispondrá del material "Lo que sabemos de Jesús". (Documento, anexo para catequistas y dinamizadores)



Paso 6. La catequista muestra la cartulina donde estaba escrito **¿Quién es Jesús?**”.

- En la parte trasera de la cartulina aparecerá la frase: **JESUS ES ...**
- En este momento la catequista les repartirá a los niños unas tiras de papel con algunos datos de la vida de Jesús. Cada niño/a irá pegando su tira de papel en la cartulina y así entre todos realizan el mural sobre Jesús es... (Anexo, 3 tiras de papel con los datos de Jesús)



Paso 7. La La vida de Jesús y su mensaje:

- Se trata de que los niños sigan conociendo a Jesús.
- Ahora la catequista visionará con los niños los siguientes vídeos, para reforzar lo que hemos visto en el paso 6. Conviene elegir solo uno de los videos que se sugieren,
 - Opción A , "Jesús nació en Belén". (1:57 minutos)
 - Opción B, "Los amigos de Jesús". (1:24 minutos)

Para ver el vídeo, pulsa sobre la imagen

Opción A



Opción B



Tercera Parte. Canción "Jesús nos enseña"



Paso 8. Escuchamos la canción titulada **“Jesús nos enseña”**, que trata de recoger la enseñanza y el mensaje que Jesús nos quiere transmitir.

Pulsa sobre la imagen para ver el vídeo



Cuarta Parte. Recogida y Síntesis.



Paso 9. Expresión.

- La catequista entrega a cada niño un dibujo en el que aparece Jesús rodeado de niños. (Anexo 4). En este dibujo, hay una silueta en blanco, que representa a cada miembro del grupo.
- La catequista les pide que, saquen la silueta (monigote) que han realizado en casa. (El dibujo realizado en casa, en el tema 1, “Somos el de equipo de Jesús”, que lo peguen en el dibujo y que completen la frase **“Me llamo..... y estoy con Jesús”**)
- Este dibujo lo llevarán a su casa y se lo enseñarán a aita y ama. Además, lo colocarán en casa en el sitio que tendrán destinado como el rincón de la catequesis.



Paso 10. Expresión.

- Encendemos la vela (la vela del grupo, como signo de la presencia de Jesús entre nosotros)
- Hacemos un momento de silencio, les proponemos a los niños, hacer la señal de la cruz. (ya la han aprendido en la sesión anterior, pero por si acaso, les volvemos a recordar cómo se hace) Y rezamos todos juntos... la oración **“Jesús, tú estás siempre con nosotros”**

“Jesús, tú estás siempre con nosotros”

Empezamos a conocerte en nuestra familia,
 en la parroquia, con las catequistas,
 en el colegio y en otros lugares
 donde aprendemos a vivir como cristianos.
¡Gracias, Jesús!

Anexo I



Anexo II



JESÚS ES



JESÚS ES



JESÚS ES

Anexo III

JESÚS NACIÓ EN LA CIUDAD DE BELÉN, EN UN PESEBRE

SUS PADRES FUERON MARÍA Y JOSÉ

COMO ERA COSTUMBRE, SUS PADRES LO LLEVARON AL TEMPLO DE JERUSALÉN, PARA PRESENTARLE ANTE EL SEÑOR.

LE GUSTA VIVIR Y COMPARTIR CON TODAS LAS PERSONAS

VIVIÓ DURANTE 30 AÑOS EN NAZARET, JUNTO A SU MADRE Y SU PADRE. SUS ABUELOS MATERNOs FUERON JOAQUÍN Y ANA

HACÍA LA PERIGRINACIÓN A JERUSALÉN.

JUAN EL BAUTISTA ES PRIMO DE JESÚS, HIJO DE SU TÍA ISABEL. JUAN BAUTIZÓ A JESÚS EN EL RÍO JORDÁN.

LOS AMIGOS DE JESÚS, LOS DOCE APÓSTOLES, JESÚS LES ELIGIÓ PARA QUE ESTUVIERAN CERCA DE ÉL.


LOS AMIGOS DE JESÚS, LOS TRES HERMANOS DE BETANIA, LÁZARO, MARTA Y MARÍA. JESÚS LES VISITABA Y DESCANSABA EN SU CASA.

OTROS AMIGOS: LOS ENFERMOS, VAGABUNDOS, MENDIGOS, PECADORES, MUJERES Y NIÑOS...

Y, NOSOTROS, LOS AMIGOS DE JESÚS. JESÚS HOY TAMBIÉN SIGUE BUSCANDO AMIGOS, NIÑOS, JÓVENES Y ADULTOS QUE QUIERAN VIVIR COMO ÉL.

Anexo IV

QUEREMOS CONOCER A JESÚS Colorea y dibújate



Me llamo..... y estoy con Jesús

"...Que los niños se acerquen a mí..." Mc 10,14

QUEREMOS CONOCER A JESÚS Colorea y dibújate



Me llamo..... y estoy con Jesús

"...Que los niños se acerquen a mí..." Mc 10,14